
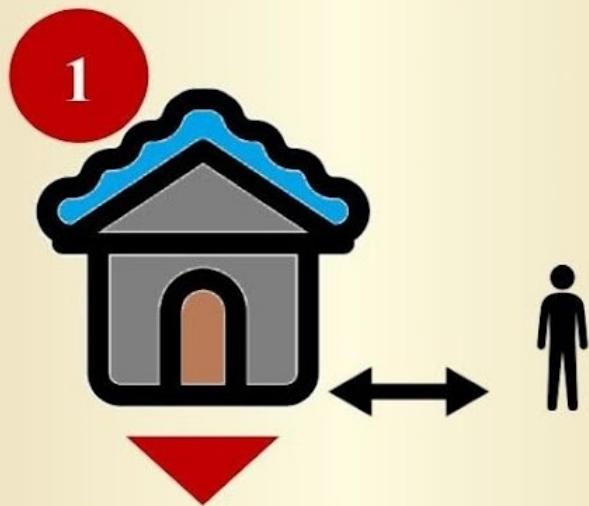


ПАМЯТКА

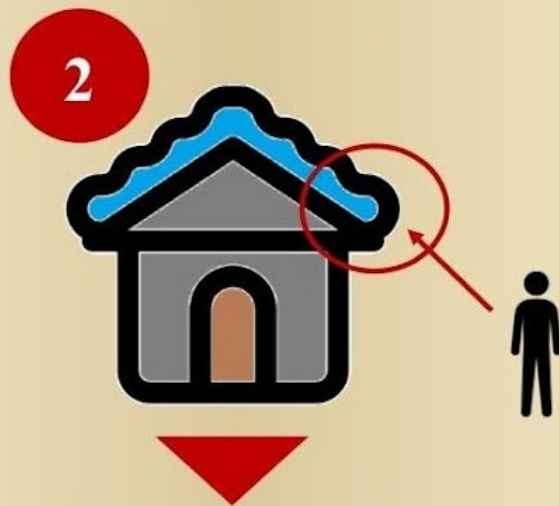
НАСЕЛЕНИЮ ПО СОБЛЮДЕНИЮ МЕР БЕЗОПАСНОСТИ ВО ВРЕМЯ СХОДА СНЕГА И ПАДЕНИЯ СОСУЛЕК С КРЫШ ЗДАНИЙ

- Не следует приближаться к крышам зданий, с которых возможен сход снега; наиболее опасные места - под водостоками;
 - обойдите здание в случае обнаружения схода снега и льда с одного из участков его кровли;
 - при обнаружении подозрительного шума сверху - прижмитесь к стене здания;
 - не проходите за ограждения, предупреждающие аншлаги (таблички) опасного места;
 - при обнаружении скоплений снега, сосулек на крыше вашего дома необходимо обратиться в обслуживающую организацию.
- 

Правила безопасности при сходе снега с крыш



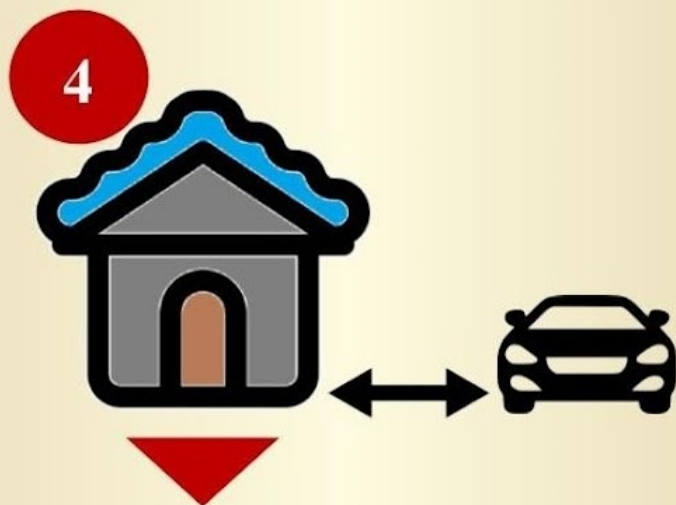
По возможности,
не подходите близко
к стенам зданий



При выходе из зданий
обращайте внимание на снег,
наледь и сосульки на крышах



Предупредите детей
о возможной опасности



Не ставьте автомобили вблизи зданий,
исключите возможность падения снега
и сосулек на транспортное средство



Обращайте внимание
на огороженные участки тротуаров
и не заходите в опасные зоны



При сходе снега с крыши,
как можно быстрее прижмитесь к стене,
козырек крыши послужит укрытием

ОСТОРОЖНО! СХОД СНЕГА С КРЫШИ

- ❖ Обильные снегопады и потепление могут вызвать образование сосулек и сход снега с крыш зданий.
- ❖ Сход скопившейся на крыше снежной массы очень опасен!
- ❖ Как правило, такая масса неоднородна по своему составу и содержит как рыхлые массы подтаявшего снега, так и куски слежавшегося льда, зачастую значительного объема и массы.
- ❖ Помните: чаще всего сосульки образуются над водостоками, поэтому эти места фасадов домов бывают особенно опасны. Их необходимо обходить стороной.
- ❖ Соблюдайте: осторожность и, по возможности, не подходите близко к стенам зданий.
- ❖ Если во время движения по тротуару вы услышали наверху подозрительный шум – нельзя останавливаться, поднимать голову и рассматривать, что там случилось.
- ❖ Возможно, это сход снега или ледяной глыбы. Бежать от здания тоже нельзя. Нужно как можно быстрее прижаться к стене, козырек крыши послужит укрытием.

- ❖ Одним из факторов, предотвращающих образование сосулек и сходов снежных масс, является регулярное и своевременное удаление снега с крыш. При отсутствии снега сосулькам просто не из чего образовываться, а значит люди внизу – в безопасности.



ОСТОРОЖНО - СОСУЛЬКИ!

- Солнышко начинает постепенно растапливать снег и лед.
- В это время большую опасность представляют сосульки на крышах домов, потому что они временами падают.
- Угадать тот самый момент, когда сосулька решит, что висеть ей уже надоело, совершенно невозможно. И если ты думаешь, что ледяная сосулька не может причинить большой вред, то очень сильно ошибаешься.

- Поэтому всегда обращай внимание на огороженные участки тротуаров и ни в коем случае не заходи в опасные зоны.
- Чаще всего сосульки образуются над водостоками, именно эти места фасадов домов бывают особенно опасны. Кроме того, обращай внимание на обледенение тротуаров. Обычно более толстый слой наледи образуется под сосульками.
- Даже в том случае, когда ограждение отсутствует, стоит соблюдать осторожность и по возможности не подходить близко к стенам зданий.
- Если ты идешь по тротуару и слышишь наверху подозрительный шум - нельзя останавливаться, поднимать голову и рассматривать, что это там шумит. Бежать от здания тоже нельзя. Наоборот, нужно как можно быстрее прижаться к стене, чтобы укрытием послужил козырек крыши.

